

ОХОТНИЧІЙ КАЛЕНДАРЬ.

(периодическія явленія жизни охотничьихъ птицъ и звѣрей).

Январь.

I. Птицы.

Клинтухъ. Въ Крыму и южномъ Закавказьѣ осѣдлая птица и на зиму не отлетаетъ.

Вяхирь. Въ южномъ Закавказьѣ зимуетъ.

Тетеревъ. Держится большими стадами въ чащахъ чернолѣся. Продолжаютъ ночевать въ снѣгу. — *Стрѣльба «изъ ямокъ» (вылетающихъ изъ подъ снѣга).* Дробь № 4—5 англ.

Глухарь. Около лѣсныхъ рѣчекъ, въ чащахъ, иногда стайками (самцы отдѣльными); въ сильные морозы ночуютъ въ снѣгу. — *Охота съ подгъзда, въ неглубокіе снѣга.*

Рябчикъ. Въ чащахъ олешняка, рѣже ельника, по берегамъ рѣчекъ.

Вѣдая куропатка. Въ ивняковыхъ заросляхъ, по болотамъ, стаями. — *(Промысловая охота).*

Сѣрая куропатка. Большими стадами въ кустахъ около полей, куда вылетаетъ кормиться. Въ глубокіе снѣга прибывается къ жилью. *Охота съ подгъзда на саяхъ.* — *(Лучшее время для покупки живыхъ куропатокъ).*

Каменная куропатка. Держится (на Кавказѣ) б. ч. близъ горныхъ ауловъ, около гумень.

Горная индѣйка. Въ Кавказскихъ горахъ держится у предѣловъ лѣсной растительности.

Фазанъ. Въ камышевыхъ заросляхъ или лѣсныхъ чащахъ. Въ Волжской дельтѣ выходитъ кормиться на солончаки, на Кавказѣ — въ поля. — *(Промысловая охота съ полотномъ (ширмами) и выстрѣливаніе по снѣгу).*

Турачь. Держится (въ Елисаветпольской губ. и въ некоторыхъ другихъ мѣстностяхъ южнаго Закавказья) въ камышахъ, бурьянѣ и мелкомъ кустарникѣ. — *(Если выпадетъ снѣгъ, туземцы выстрѣливаютъ турачей, забившихся въ кусты, и стрѣляютъ изъ почти въ упоръ).*

Перепелъ. Въ южномъ Закавказьѣ мѣстами (въ Талышскихъ и Карагасскихъ степяхъ) зимуетъ.

Сорока. Зимуетъ въ Закавказьѣ (подъ Ленкоранью, Сальинами, особенно же въ Муганскихъ степяхъ), Крыму, южной Бессарабін,

мясо лежалое производить многія болѣзни и должно быть безусловно отвергаемо. Исключеніе составляют орлы, нерѣдко питающіеся падалью.

Если комната для вскармливанія птенцовъ ловчихъ птицъ достаточно просторна, то въ ней можно содержать одновременно птенцовъ различныхъ породъ, кромѣ ястребовъ (большихъ и малыхъ), которыхъ всегда должно держать отдѣльно, такъ какъ они нерѣдко пожираютъ другъ друга при малѣйшемъ недосмотрѣ; чаще это случается въ то время, когда птенцы оперяются и начинаютъ летать.


• Воспитаніе слетковъ ловчихъ птицъ.

Добытыхъ «слетковъ» прежде всего снаряжаютъ: надѣваютъ имъ на ноги «опутенки» («обносцы», «путцы») съ «должникомъ» («должникомъ») и бубенчики («колокольцы»).

Самыя удобныя и практичныя во всѣхъ отношеніяхъ «опутенки» дѣлаются изъ оленьей замши и состоятъ изъ двухъ замшевыхъ ремешковъ, длиною около четверти, пошире къ одному концу и поуже къ другому. На обоихъ концахъ прорѣзываются петли: на болѣе широкомъ (которымъ обхватывается нога птицы)—двѣ петли, а на узкомъ—одна; къ узкому концу глухой петлей (прорѣзанной въ ремешкѣ) прикрѣпляется металлическое колечко, служащее для продѣванія «должника». Способъ, которымъ надѣваются опутенки, и наружный видъ ихъ слѣдующій:



Фиг. 208.



Фиг. 209.



Фиг. 210.

Фиг. 208-я представляет опутенку безъ колечка.—Фиг. 209-я представляет способъ надѣванія опутенки на ногу птицъ, причемъ должно имѣть въ виду, что сперва надѣвается металлическое колечко:—болѣе широкимъ концомъ обхватывается нога птицы, затѣмъ онъ продѣвается во вторую (отъ конца) петлю, а колечко продѣвается въ 1-ю петлю.—Фиг. 210-я представляет опутенку съ затянутыми петлями, какъ она должна быть на ногѣ птицы.

«Должникъ» есть ремешекъ или шнурокъ, съ узломъ на одномъ концѣ, длиною около аршина, продѣваемый въ колечко опутенки (фиг.

211). Подъ узелъ перѣдко продѣваютъ кружокъ изъ твердой кожи, чтобы должникъ не проскакивалъ сквозь колечко опутенокъ.

Бубенчики, величиною съ орѣхъ, по возможности звонкіе и легкіе, прикрѣпляются, посредствомъ ремешковъ, также къ ногамъ птицы, выше опутенокъ, двойными узлами. Малымъ ястребамъ, русскіе охотники обыкновенно прикрѣпляютъ только одинъ бубенчикъ, къ среднимъ хвостовымъ перьямъ, — что также удобно. Для ястребовъ (а также и для другихъ птицъ, — въ особенности для дикомытовъ, т. е. пойманныхъ послѣ того какъ они перелиняли на волѣ), часто слетающихъ и болѣе дикихъ и рѣзкихъ въ своихъ движеніяхъ, очень удобно приспособленіе къ должнику и опутенкамъ — вертлюжки и двухъ карабиновъ:



Фиг. 211.

Вертлюжокъ (фиг. 212 и 213) состоитъ изъ кольца, отворяющагося на шарнирѣ и замыкающагося посредствомъ гайки, на винтовомъ стержнѣ



Фиг. 212.



Фиг. 213.



Фиг. 214.

жнѣ, продѣтомъ въ нижнее кольцо (вращающееся на немъ) и заклепанномъ наглухо. Карабины — обыкновенные, вродѣ тѣхъ, какіе употребляются для часовъ, — также вращающіеся на стержняхъ и съ пружинками. Фиг. 214-я представляетъ вертлюжокъ съ карабинами. Кольца опутенокъ пристегиваются карабинами, а въ нижнее кольцо вертлюжки продѣвается должникъ. Такимъ образомъ, птица, привязанная накрѣпко, лишена возможности запутаться. Въ особенности удобны карабины и вертлюжокъ для содержанія птицъ въ соколятнѣ; на охотѣ же, простой должникъ (безъ вертлюжка) удобнѣе, такъ какъ онъ скорѣе позволяетъ освободить птицу.

Слетки, снаряженные (въ опутенкахъ и съ бубенчиками), размѣщаются въ своемъ помѣщеніи на отдѣльныхъ «колодкахъ», «треногахъ» или «стульяхъ» (обрубкахъ дерева), или на общей «нашесть», съ подбитымъ подъ нее до земли холстомъ, рогожей или ковромъ. Для ястребовъ очень удобны также деревянные дуги, съ натянутымъ холстомъ, вдѣланныя въ подставки. Форма «стульевъ» и «дугъ» представлена на рисункахъ. (Фиг. 215—217).

ванная палка, обшитая сукномъ, поддерживаемая двумя болѣе тонкими желѣзными прутьями, наглухо соединенными съ первымъ.

Тренога очень удобна на охотѣ: ее втыкаютъ острымъ концомъ въ землю, а къ стержню, между прутьями, привязываютъ должникомъ птицу. Тренога, во время охоты, носится за поясомъ, сзади. Какъ стулья, такъ и треноги, отнюдь не слѣдуетъ дѣлать выше $\frac{1}{2}$ арш. отъ земли: если сажать птицъ слишкомъ высоко, имъ болѣе возможности обиваться и ушибаться, взлетывая. На общей нашестви, какъ и на стульяхъ и треногахъ, птицъ должно сажать не ближе 2-хъ арш. другъ отъ друга, и только въ крайнемъ случаѣ—на $1\frac{1}{2}$ аршина. Подъ нашествъ натягивается холстъ (или коверъ) для того, чтобы птицы не могли обматывать вокругъ нея должники, взлетывая.

• Вынашивание ловчихъ птицъ.

Вынашивание или выноска ловчихъ птицъ заключается въ томъ, что птицу приручаютъ и приучаютъ ее ходить на руку. Съ ловчими птицами, вынутыми изъ гнѣзда, то и другое достигается безъ особыхъ затрудненій; вынашивание же слетковъ гораздо хлопотливѣе и требуетъ больше времени. Въ большинствѣ случаевъ ихъ приходится пеленать, обвертывая полотномъ или надѣвая на нихъ мѣшокъ съ прорѣзомъ для головы. Самая удобная пеленка—мѣшокъ въ формѣ нѣскольکو выпуклаго по сторонамъ конуса, верхушка котораго срѣзана въ отверстіе, надлежащей величины, а основаніе обрѣзано клиномъ. Этотъ мѣшокъ надѣвается на птицу клиномъ по-верхъ хвоста, голова просовывается въ верхнее отверстіе, а тѣло и задъ—съ разогнутыми къ хвосту ножными цѣвками—покрываются собраннымъ въ гладкія складки мѣшкомъ, который обматывается потомъ узкимъ бинтомъ съ завязкою сверху, надъ хвостомъ. Бинтъ по ногамъ и хвосту заматывается довольно туго, чтобы птица не могла выбиваться изъ пеленки. Мѣшокъ шьется изъ самой легкой льняной или бумажной ткани. Передъ спеленаніемъ ловчей птицы, ей надѣваютъ на ноги опутенки съ должникомъ, а къ хвосту или ногамъ привѣшиваютъ колокольчики; затѣмъ носятъ ее въ рукахъ, такъ чтобы голова ея всегда была гораздо выше ея зада,—сначала въ комнатахъ, а когда устануте носить, то кладутъ близъ себя, къ себѣ головой, въ нарочно сдѣланный для того станокъ или же ящикъ, также корзинку, такъ чтобы птица лежала въ ней не въ горизонтальномъ положеніи. Въ первый же день, вечеромъ, при свѣчахъ, ястреба (или сокола) надо распеленать и посадить осторожно на руку (правую), на перчатку или рукавицу,—на перчатку удобнѣе. Дѣлаются перчатки изъ тонкой и мягкой личной кожи, рѣже оленьей замши и должны быть достаточно просторными (чтобы скользили по рукѣ, когда птица «когтитъ»); къ нимъ пришиваются небольшіе (въ 2 вершка ширины) наручники (краги) изъ такой же или нѣскольکو болѣе жесткой кожи. Снизу, у соединенія перчатки съ наручникомъ, пришивается неболь-



Фиг. 220. Кречетъ.

Верхнюю часть стульевъ необходимо обивать войлокомъ или сукномъ, какъ показано на рисункѣ (фиг. 216). Мѣра эта предохраняетъ



Фиг. 215.



Фиг. 216.



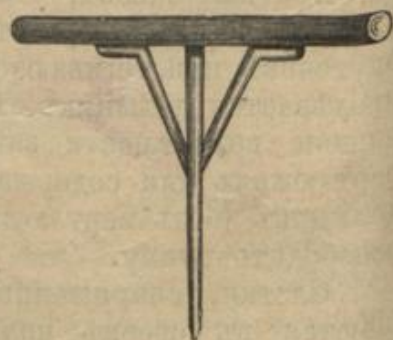
Фиг. 217.

птицъ отъ болѣзни ногъ, являющейся отъ утомленія. Также и середина дуги обшивается сукномъ. Очень удобны «стулья» или «колодки», слѣдующаго устройства (фиг. 218):

Кольцо, внизу, вѣртится на стержнѣ, соединяющемъ колодку съ подставкой; вслѣдствіе этого, еще меньше возможности птицъ запутаться и обиться. Должникъ привязывается къ кольцу, какъ видно на рисункѣ. — «Треноги» (фиг. 219), повсемѣстно употребляемыя въ Кавказѣ,



Фиг. 218.



Фиг. 219.

Персіи, въ Башкиріи, въ Алжирѣ, состоятъ изъ металлическаго (железнаго) прута, заостреннаго снизу, на которомъ прикрѣплена дере-

шое колечко или петелька, для привязыванія птицы должникомъ къ перчаткѣ.

Когда въ первый разъ посаженный на руку слетокъ поосмотрится и пообсидится на рукѣ, надо попробовать его покормить (свѣжимъ и нѣсколько подогрѣтымъ мясомъ ободранныхъ птицъ, зажатымъ въ руку около лапъ ловчей птицы). Нѣкоторые слетки начинаютъ клевать съ руки въ первый же вечеръ, другіе на второй или третій, но намѣренно морить ихъ голодомъ и безсонницей, какъ это обыкновенно дѣлается, отнюдь не слѣдуетъ и если вынашиваемый слетокъ и на 3-й день упорно отказывается брать пищу изъ рукъ, то, чтобы онъ не отоцалъ и не ослабъ, даютъ ему хоть немного поклевать, спеленутому (въ станкѣ), становясь за дверь или отходя въ сторону. Ночь, т. е. часъ спустя съ начальныхъ сумерекъ и до часа прежде начала разсвѣта, птица должна сидѣть на колодкѣ и спать. Ранней зарей берутъ ее на руку, а какъ скоро сдѣлается свѣтло и птица хоть разъ слетитъ съ руки, ее пеленаютъ. Пеленать надо до тѣхъ поръ, пока слетокъ не привыкнетъ къ людямъ, а потому носятъ его (по люднымъ мѣстамъ) до тѣхъ поръ (отъ 3 до 7 или 10 дней) пока, при приближеніи человѣка, онъ перестаетъ вертѣть головой и двигать плечами въ пеленкахъ, какъ бы желая изъ нихъ высвободиться.

Если распеленутая птица взлетитъ и повиснетъ на рукѣ, то ее необходимо тотчасъ же поддержать за грудь и снова посадить на руку.



Фиг. 221.
Сзади.

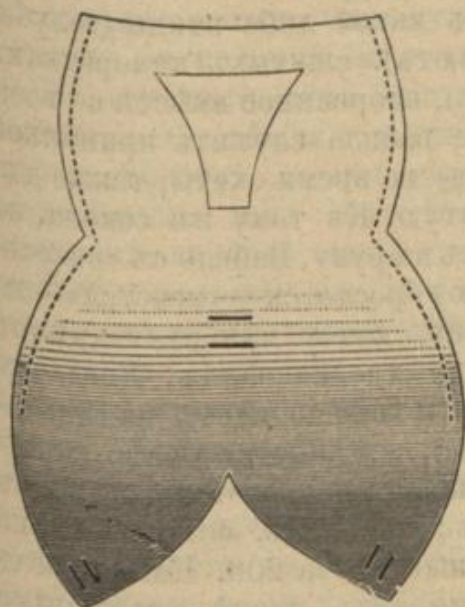
Клубочекъ.



Фиг. 222.
Сбоку.


Когда другой человѣкъ подходитъ или близко проходитъ мимо, то непривыкшаго къ людямъ слетка всегда надо поворачивать къ нему передомъ, чтобы онъ не могъ испугаться и, слетѣвъ, повиснуть на рукѣ. Для того чтобы приучить ловчую птицу къ собакамъ, необходимо не только какъ можно чаще брать съ собою собакъ при выноскѣ ея, но и впоследствии, кормя уже выношенную, подпускать къ ней собакъ, строго наблюдая, чтобы онѣ не пугали бы ее. Тѣхъ изъ птицъ, которыя не терпятъ прикосновенія и щиплютъ руку, необходимо почаще

гладить по груди и бокамъ, употребляя для этого какое либо высохшее крыло (но не рукой, отчего перья мнутся и саятся). Это приучение



Фиг. 223.

Выкройка простого клобучка.



Фиг. 224.

Простой клобучокъ.

птицы къ прикосновенію необходимо для того, чтобы легче можно было впослѣдствіи надѣвать на нее клобучокъ. Назначеніе клобучка закрывать птицѣ глаза, какъ на охотѣ, такъ и дома, чтобы птица не бросалась преждевременно на добычу, не дичилась, сидѣла бы смирно на рукѣ и не кусала бы другихъ птицъ. Впрочемъ, онъ употребляется преимущественно для соколовъ, кречетовъ и беркутовъ. Клювъ птицы просовывается въ отверстіе клобучка такимъ образомъ, чтобы носовыя отверстія оставались открытыми, а сзади клобучокъ стягивается ремнями или шнуркомъ.—Простой клобучекъ нетрудно сдѣлать самому изъ оленьей замши, по приложенной выкройкѣ (фиг. 223), причемъ онъ спиивается въ мѣстахъ показанныхъ точками. Чтобы содержать клобучки въ исправности, непомятыми, а также для того чтобы выправлять ихъ, необходимы деревянныя, точеныя формы (болваны), по величинѣ головы птицы. — Приучаютъ къ клобучку сначала въ сумеркахъ или подъ вечеръ, когда всѣ ловчія птицы смириѣе, а потомъ надѣваютъ днемъ и заставляютъ птицу сидѣть въ немъ по нѣскольку часовъ. На ночь клобучокъ снимается, а когда птица къ нему привыкнетъ, то надѣваютъ его только отправляясь въ поле, для притравливанія или на охоту.

Накормленную птицу не пеленаютъ и держатъ на колодкѣ или на рукѣ; въ послѣднемъ случаѣ надо носить ее осторожно, чтобы она не ударилась обо чтонибудь зобомъ. Когда она уже достаточно приручена и хорошо ѣсть изъ рукъ, то ее приучаютъ ходить на руку, — вабятъ. Для этого, слегка покормивъ птицу (утромъ) на рукѣ, сажаютъ ее на стулъ или на нашестъ, придерживая должникъ, и вновь показываютъ мясо, слегка при этомъ причмокивая или посвистывая. Урокъ этотъ повторяютъ нѣсколько разъ и потомъ постепенно увеличиваютъ

разстояніе, привязывая къ должнику болѣе или менѣе длинный шнуръ (до 50 сажень), сначала въ комнатахъ, а потомъ на дворѣ или въ полѣ. Когда птица уже охотно идетъ на зовъ, рука замѣняется вабиломъ. Вабило состоитъ изъ двухъ крыльевъ какой либо птицы (голубя, утки, гуся, смотря по тому кого вынашиваютъ), спитыхъ напоротками вмѣстѣ, или-же только одно крыло (правое), оторванное вмѣстѣ со всею мякотью (груднымъ мускуломъ). Назначеніе вабила служить приманкой ловчей птицѣ, проловившей (промахнувшейся) во время охоты, также для того, чтобы подмѣнить имъ добычу, уже взятую. Къ тому же сокола, на зовъ охотника, съ разлета очень крѣпко бьютъ въ руку. Вабило съ «ввязаннымъ» въ него мясомъ (или крыло съ мякотью) бросается— «мечется» — на землю вблизи птицы, посаженной на камень, кочку или руку другого охотника. Разстояніе это также постепенно увеличиваютъ. Когда же птица уже вполне привыкнетъ къ охотнику и хорошо идетъ на зовъ, — длинный шнуръ, къ которому она привязана, замѣняется болѣе короткимъ (въ 1—2 сажени), и птица перевабливается (зовется) съ этимъ шнуркомъ, уже пользуясь полною свободою; наконецъ, оставляютъ на птицѣ только однѣ опутенки и вабятъ ее шаговъ за 200. Какъ передъ тѣмъ, такъ и послѣднимъ опытомъ, должно дать птицѣ хорошенько проголодаться и вовсе не кормить ее наканунѣ.

