

356(Обл)

Б28

78397

Полковник БАТУРОВ

356.4(Обл)
Б 28

БОЙ В ОКОПАХ
И ХОДАХ СООБЩЕНИЯ

~~400763.~~
78397

3045
1941

Чкаловская
областная библиотека
книжка №

ОГНЗ
Чкаловское издательство
1941

Автор кратко рассказывает о том, как бойцу и стрелковому отделению надо вести бой в окопах и ходах сообщения.

Книга предназначена для бойцов и младших командиров Красной Армии и Народного ополчения.

Ближний бой с врагом требует от бойцов и подразделений пехоты находчивости и умения во-время и к месту применить боевое средство, имеющееся в их распоряжении. Особенно сложен и богат кризисными моментами бой в глубине обороны противника. Как бы ни были сильны средства подавления наступающего, все же он не сможет уничтожить все огневые точки обороняющегося, все его огневые средства и всю его живую силу.

Обороняющийся будет глубоко зарываться в землю, укрываться в щелях и убежищах, хорошо маскироваться, и, наконец, он будет располагать развитой системой ходов сообщения. Атакующая пехота будет неизбежно встречена огнем, гранатой и штыком оживающих и вновь появляющихся огневых точек противника. Заставить выйти из укрытий уцелевшего там врага или уничтожить его в окопах может только пехота, в совершенстве владеющая своими боевыми средствами и в первую очередь огнем, штыком, гранатой, лопатой.

Сложность боя в окопах и ходах сообщения заключается в том, что бойцы, ворвавшись в окоп противника, оказываются предоставленными себе и только своим средствам, кроме того, каждый боец должен быть готовым огрызнуть неожиданные удары укrywшегося врага и ловко действовать штыком, прикладом, гранатой, топором и лопатой в стесненных условиях. Однако это вовсе не значит, что бой в окопе или ходе сообщения ведется без взаимодействия. Наоборот, рукопашный бой в окопе требует от бойцов умения и сноровки действовать попарно, всемерно помогая друг другу.

Командир отделения организует и управляет боем отделения в окопе или ходе сообщения в соответствии с обстановкой.

Надо иметь в виду, что очистка одного окопа или хода сообщения от противника в глубине обороны это только часть общей задачи отделения, за решением которой последует ряд других задач, например атака следующей огневой точки, отражение контратаки противника или атака во фланг и тыл противника совместно с соседом и т. д. Значит, рукопашный бой бойцов в окопе или ходе сообщения должен сочетаться с действиями бойцов вне окопа.

Рассмотрим на примере, как должны действовать командир отделения и бойцы, ворвавшись в окоп и очищая ход сообщения от упорно сопротивляющегося там врага.

Взвод атакует ОТ врага, слева атака 3-го отделения отбита, 2-е отделение атаковало окоп противника. Бойцы, уничтожая огнем, гранатой и штыком германо-фашистских солдат, защищающих окоп, ворвались в него, но уцелевшие солдаты врага укрылись за изломами окопа и в ячейках хода сообщения, завалили в нескольких местах проходы „ежами“ и рогатками и встретили отделение гранатами и огнем.

Командир 2-го отделения приказал: „Ручному пулемету подавить ОТ врага слева, мешающую продвижению соседнего отделения, и быть готовым отразить возможную контратаку



Рис. 1. Атака отделением окопа врага и начало рукопашной схватки на бруствере окопа

слева; автоматчику уничтожить огнем врага при попытке его уйти из хода сообщения и быть готовым отразить контратаку слева; бойцам Петрову, Сидорову, Михайлову очистить ход сообщения; отличным стрелкам Андриюшкину, Калустыву продвигаться с правой стороны хода сообщения и содействовать огнем и гранатой уничтожению врага в ходе сообщения; бойцу Сергееву наблюдать за командиром взвода и соседями; остальным приготовить гранаты! Продвигаться по ходу сообщения за мной и действовать по моему сигналу“.

На рис. 1 показана атака отделением окопа врага и начало рукопашной схватки на бруствере окопа. Этот момент боя очень ответственный; от исхода его зависит, ворвутся или нет атакующие в окоп противника, чтобы там окончательно уничтожить его. В этот момент на головы врага должны обрушиться дружные комбинированные удары атакующего огнем, штыком, прикладом, ручной гранатой. Самоотверженность, быстрота сообразительности и действий бойцов решат исход боя.

Бой в окопе усложняется главным образом тем, что бойцы вынуждены действовать в стесненных условиях, преодолевать препятствия в виде стен-рогатов из колючей проволоки и т. д.




Рис. 2. Уцелевший вражеский солдат стаскивает в ход сообщения рогатку из колючей проволоки

Кроме этого, укрывшийся враг может напасть вплотную и внезапно.

В окопе каждый боец должен быть готовым не только укрыться от внезапных ударов, но и отбивать штыковые удары и сражаться шанцевым инструментом, и даже без оружия—в рукопашную. Успех боя в окопе будет зависеть от правильного взаимодействия бойцов, их ловкости, сообразительности, физической силы и натренированности, отваги и упорства в достижении поставленной задачи.

Выбитый из окопа враг укроется в ходе сообщения, преградит путь атакующему рогатками (рис. 2), будет действовать гранатой, штыком и выстрелом в упор, используя всякую оплошность атакующего.

Обороняющийся враг будет устраивать в ходе сообщения ячейки для стрельбы вне окопа, откуда он будет отражать огнем атакующего и обходящего ход сообщения на поверхности земли. Допустим, трем бойцам приказано очистить ход сообщения. Их действия должны быть согласованы. Первый действует огнем, штыком, лопатой или топором, второй гранатой. Третий готовит и подбрасывает гранаты второму бойцу; кроме этого, он должен быть готовым заменить выбывшего впереди действующего бойца.

Второй боец, изготовившись, предупреждает первого бойца словом „Бросаю!“, после чего бросает гранату в противополож-




Рис. 3. Под прикрытием взрыва гранаты боец уничтожает встречное препятствие или выбрасывает его

ный изгиб хода сообщения. Под прикрытием взрыва гранаты первый боец бросается вперед и, если встретит препятствие (еж), рубит его проволоку топором, выбрасывает препятствие или преодолевает его (рис. 3). Затем бросается к изгибу хода сообщения, колет или бьет прикладом уцелевшего врага и быстро укрывается в достигнутом изгибе хода сообщения. Снова следуют меткие броски гранат второго бойца, и снова первый боец бросается вперед. Так поступают бойцы до полного очищения хода сообщения. Укрывшийся в щелях враг будет встречать атакующих бойцов также штыком, он также будет бросать гранаты. Но занесенный удар врага должен быть быстро и сильно отбит, а враг уничтожен (рис. 4 и 5).




Рис. 4. Боец штыком уничтожает уцелевшего врага

Командир отделения в это время непрерывно наблюдает за ходом боя в ходе сообщения и вне его и в зависимости от обстановки ставит задачи ручному пулемету, пулемету-пистолету и бойцам отделения с целью быстрее уничтожения врага в ходе сообщения.

Если враг вынужден будет выйти из хода сообщения, он немедленно должен быть уничтожен, для чего используются все огневые средства отделения (рис. 6).

Разумеется, нельзя исчерпывающе показать на одном-двух примерах все способы и приемы боя в окопе или ходах сообщения, также нельзя точно установить продолжительность этого боя. Все будет зависеть от мужества и решимости бойцов и в первую очередь младших командиров.

Важно бить врага, не давая ему изготовиться к бою. Бро-



Рис. 5. Занесенный удар врага должен быть быстро и сильно отбит, а враг уничтожен

сок в атаку с криком „ура“ знаменует собой начало жестокой и упорной борьбы, которая развивается в условиях быстро меняющейся обстановки со множеством неожиданностей и сюрпризов. Все это требует от бойцов умения применять, в соответствии с обстановкой, самые разнообразные способы и приемы рукопашного боя.



Рис. 6. Если враг вынужден выйти из хода сообщения, он должен быть немедленно уничтожен, для чего используются все огневые средства отделения

10 коп.



78397

~~102463~~



РР-С-78397

Есть электронная
копия

Чкаловская
областная библиотека
абонемент № _____

Наблюдение за изданием редактора А. Н. Моисеева

ФВ 18515. Подписано к печати 13/ХІІ 1941 г. Объем 0,5
печ. л. Тип. зв. в 1 печ. л. 44514.

Типография изд-ва „Чкаловская коммуна“, г. Чкалов,
Ленинская ул., 42 Заказ 3398